
 ALCALDÍA MAYOR DE BOGOTÁ D.C. SECRETARÍA DE SALUD	DESARROLLO Y FORTALECIMIENTO ORGANIZACIONAL DIRECCIÓN PLANEACIÓN INSTITUCIONAL Y CALIDAD SISTEMA DE GESTIÓN CONTROL DOCUMENTAL				
	ACTA DE REUNIÓN				
	Código:	SDS-DFO-FT-001	Versión:	1	
Elaborado por: Alvaro Amado Camacho / Revisado por: Samir Andrés Salazar / Aprobado por: Luz Angela Manquillo Erazo					

Tema: Visita de acompañamiento en el marco de la estrategia del Grupo de Apoyo y Monitoreo a la Atención- GAMA

Dependencia (Dirección / Oficina)	Proceso
Subsecretaría de Servicios de Salud y Aseguramiento	Aseguramiento en Salud / Urgencias, Emergencias y Desastres / Inspección, Vigilancia y Control



Objetivo	Fecha: 13/2/2026			
Realizar visita de acompañamiento y fortalecimiento del proceso de referencia y contra referencia de la IPS Fundación Santa Fe de Bogotá como parte de la estrategia GAMA.	Tipo de reunión	Asistencia Técnica:		
		Asesoría ()	Capacitación ()	
		Orientación ()	Acompañamiento (X)	
		Otro (X) Seguimiento		
	Modalidad:	Presencial (X)	Virtual ()	Modalidad:
	Lugar: IPS Fundación Santa Fe de Bogotá			
	Hora Inicio: 1:00 pm. Hora Fin: 5:00 pm.			
	Notas por: Magda Mora			
	Próxima Reunión: pendiente por definir			
Quien cita: Aseguramiento de la SDS				

TEMAS Y COMENTARIOS TRATADOS *

El día 13 de febrero de 2026, se realiza visita de acompañamiento institucional en el marco de la optimización de servicios de salud a la Fundación Santa Fe de Bogotá, para lo cual recibe la visita la doctora Adriana Urrego – Coordinadora de Habilitación y desde la Secretaría Distrital de Salud Magda Mora. Se explica el objetivo de la visita, el cual es realizar apoyo técnico al seguimiento de la red prestadora de servicios de salud en articulación con las EAPB (Entidades Administradoras de Planes de Beneficios de Salud) en el marco de la gestión integral del riesgo en salud del Modelo Más Bien-Estar. Adicional, a la estrategia se verifica la ocupación para el apoyo en la gestión por lo que también se hace énfasis en incentivar y/o fortalecer la hospitalización extramural domiciliaria (PHD) y la gestión oportuna de los pacientes en los servicios a fin de mantener y afianzar la eficiencia de los servicios.

CAPACIDAD INSTALADA ADULTOS Y PEDIATRICA: LA IPS cuenta con una capacidad total instalada distribuidas de la siguiente manera:

FUNDACIÓN SANTA FE DE BOGOTÁ CAPACIDAD INSTALADA PEDIATRIA				
Servicio	Capacidad	Ocupación	Porcentaje Ocupación	Observación
Urgencias Pediatría	14	12	86%	Sin sobre ocupación.
Hospitalización Pediatría	28	28	100%	Sin sobre ocupación.
UCI Pediátrica	3	3	100%	Sin sobre ocupación.
UCI Intermedio Pediátrica	3	3	100%	Sin sobre ocupación.
UCI Intermedia Neonatal	11	6	55%	Sin sobre ocupación.
UCI Neonatal	12	10	83%	Sin sobre ocupación.
Quemados Pediatría	3			Sin sobre ocupación.
Total	74	62	96%	Sin sobre ocupación.

 ALCALDÍA MAYOR DE BOGOTÁ D.C. SECRETARÍA DE SALUD	DESARROLLO Y FORTALECIMIENTO ORGANIZACIONAL DIRECCIÓN PLANEACIÓN INSTITUCIONAL Y CALIDAD SISTEMA DE GESTIÓN CONTROL DOCUMENTAL				
	ACTA DE REUNIÓN				
	Código:	SDS-DFO-FT-001	Versión:	1	
Elaborado por: Alvaro Amado Camacho / Revisado por: Samir Andrés Salazar / Aprobado por: Luz Angela Manquillo Erazo					

FUNDACIÓN SANTA FE DE BOGOTÁ CAPACIDAD INSTALADA ADULTOS				
Servicio	Capacidad	Ocupación	Porcentaje Ocupación	Observación
Urgencias Adultos	52	52	100%	Sin sobre ocupación.
Hospitalización Adultos	214	214	100%	Sin sobre ocupación.
UCI Adultos	33	30	91%	Sin sobre ocupación.
UCI Intermedio Adultos	14	9	64%	Sin sobre ocupación.
UCI Quemados Adultos	3	3	100%	Sin sobre ocupación.
Total	316	308	100%	Sin sobre ocupación.

Ocupadas Obstetricia 12 camas 100%

FUNDACIÓN SANTA FE DE BOGOTÁ TOTAL CAPACIDAD INSTALADA				
Servicio	Capacidad	Ocupación	Porcentaje Ocupación	Observación
IPS FSFB TOTAL	390	370	95	Sin sobre ocupación.

*Ocupación de UCI Adultos al 85 %, con 3 necesidades del servicio de salas de cirugía, con 1 necesidades desde el servicio de hemodinámica

*Ocupación UCI Pediátrica al 100%

*Ocupación de Unidades Neonatales 70 %

* Sin aceptaciones en red externa desde el servicio de urgencias en el momento.



La IPS informa para el día de hoy se encuentran 32 pacientes en proceso de remisión de los cuales 12 se encuentran en servicio de urgencias y 20 en servicio de hospitalización. A continuación, se relacionan los pacientes que se encuentran en proceso de remisión por más de 24 horas:

• **Número de pacientes en remisión integral pendientes por más de 24 horas:**

La IPS reporta 26 casos con remisiones pendientes por más de 24 horas, de los cuales 9 casos se encuentran en urgencias y 17 en hospitalización. Del total de esas remisiones obedecen a 25 no convenio, 1 por servicio no ofertado.



Tabla 1 Pacientes pendientes de cama hospitalaria o remisión con más de 24 horas

N°	FECHA DE INICIO DE LA REMISIÓN	DOCUMENTO	NOMBRE DEL PACIENTE	EPS	DIAGNOSTICO	SERVICIO TRATANTE
1	4/02/2026	CC 52910757	DIANA MILENA CUELLAR SANCHEZ	EPS FAMISANAR SAS	1. DOLOR ABDOMINAL CRONICO ONCOLOGICO AGUDIZADO 1.2 ADENOCARCINOMA GASTRICO EN CELULAS EN ANILLO DE SELLO 1.3 CARCINOMATOSIS PERITONEAL 2. DOLOR LUMBAR 3. DORSALGIA CRONICA 4. HIPERKALEMIA LEVE RESUELTA	CUIDADO PALIATIVO / ONCOLOGÍA

 <p>ALCALDÍA MAYOR DE BOGOTÁ D.C. SECRETARÍA DE SALUD</p>	<p>DESARROLLO Y FORTALECIMIENTO ORGANIZACIONAL DIRECCIÓN PLANEACIÓN INSTITUCIONAL Y CALIDAD SISTEMA DE GESTIÓN CONTROL DOCUMENTAL</p>			
	<p>ACTA DE REUNIÓN</p>			
	Código:	SDS-DFO-FT-001	Versión:	



Elaborado por: Alvaro Amado Camacho / Revisado por: Samir Andrés Salazar / Aprobado por: Luz Angela Manquillo Erazo

2	9/02/2026	CC 17112988	DARIO MORALES MENESES	COMPENSAR E.P.S.	1. SINDROME FEBRIL EN ESTUDIO 1.1 ANTECEDENTE DE SINDROME FEBRIL DE ETIOLOGÍA MIXTA: TEJIDOS BLANDOS, URINARIO Y RESPIRATORIO - INFECCION DE VIAS URINARIAS - NEUMONIA ADQU IRIDA EN LA COMUNIDAD CURB65: 2 PUNTOS - COLECCIÓN POSTERIO-MEDIAL DE MUSLO IZQUIERDO 2. POP DRENAJE DE COLL ECCION EN TEJIDOS BLANDOS 24/11/2025 2.1 INFECCION DE TEJIDOS BLANDOS, SOFA SCORE 3 PUNTOS : S AUREUS METICILINO RESISISTE NTE 2.2 ANTECEDENTE LAVADO + DESBRIDAMIENTO + SECUESTRECTOMÍA Y OSTEOTOMÍA DE ISQUION IZQUIERDO 01/03/2024 3. EPISODIO DE INF ECCIÓN DE VÍAS URINARIAS COMPLICADA POR ENTEROBACTER AEROGENES Y E. COLI BLEE MAYO 2025. (TRATAMIENTO CON MEROPENEM). 4. VEJIGA NEUROGÉNICA 4.1 USUARIO DE CATETERISMOS VESICALES INTERMITENTES 5 PARAPARESIA SECUELAR POST-TRAUMA RAQUIMEDULAR 1975 6. HI PERTENSIÓN ARTERIAL 7. DIABETES MELLITUS TIPO 2	GERIATRIA/ MEDICINA INTERNA
3	9/02/2026	CC 1018466987	KAREN HAIDITH MOSQUERA VILLAMIL	EPS Y MED. PREPAGA SURAMERICANA SA- EPS	SINDROME EMETICO 1. ADENOCARCINOMA MODERADAMENTE DIFERENCIADO DE VESÍCULA BILIAR T3NXM0 TIPO PANCREATOBILIOIAR 40% CELUAS EN ANILLO Y COMPROMISO CON DUCTO HEPÁTICO, COLÉDOCO, ESTÓMAGO, DUODENO, MESOCOLON TRASNVerso, CABEZA PANCREAS, VENA MESENTÉRICA SUPERIOR Y PORTA 2. ESTENOSIS A NIVEL DE PILORO CON STENT DUODENAL 3. TROMBOISIS BULBO YUGULAR IZQUIERDO ANTICOAGULADA CON APIXABAN 4. HIPERTENSIÓN INTRACRANEANA SINTOMATICA DE ETIOLOGIA M ULTIFACTORIAL- CITOLOGIA SOSPECHA DE MALIGNIDAD DEL LCR	CUIDADO PALIATIVO / ONCOLOGÍA
4	10/02/2026	CC 41500273	FANNY GOMEZ DE GOMEZ	EPS SANITAS-EN INTERVENCION MEDIDA PROTE	1. INFECCION DE VIAS URINARIAS 2. MIELLITIS TRANSVERSA 3. INCONTINENCIA URINARIA 4.. DIABETES MELLITUS 5. HIPOTIROIDISMO 6. HIPERTENSION ARTERIAL	MEDICINA INTERNA
5	10/02/2026	CC 51689047	MARIA TATIANA GOMEZ OBANDO	EPS FAMISANAR SAS	1. DISNEA EN ESTUDIO 1.1 SOSPECHA DE INFECCION RESPIRATORIA. 2. DIABETES MELLITUS	NEUMOLOGIA - MEDICINA INTERNA
6	11/02/2026	CC 24086448	ARACELI DAZA DE CARVAJAL	NUEVA EPS S.A	1. INSUFICIENCIA CARDIACA CRÓNICA DESCOMPENSADA PATRÓN HÚMEDO CALIENTE - NYHA IV/IV - FEVI DESCONOCIDA 2. NEUMONÍA BASAL DERECHA PSI CLASE IV - 99 PUNTOS SIN CRITE RIOS DE SEVERIDAD POR ATS/IDSA 2.1 DERRAME PLEURAL PARANEUMÓNICO DERECHO 3. FIBRILACIÓN AURICULAR CON RESPUESTA VENTRICULAR CONTROLADA 4. HIPERTENSIÓN ARTERIAL CRÓNICA 5. NEUMOPATÍA EXPOSICIONAL EXACERBADA - ANTECEDENTE DE TABAQUISMO 6. DIABETES MELLITUS TIPO 2	NEUMOLOGIA - MEDICINA INTERNA
7	11/02/2026	CC 26920	PEDRO MIGUEL ACOSTA CARRILLO	SALUD TOTAL - E.P.S- S.A	1. ENFERMEDAD ARTERIAL PERIFERICA CRONICA 1.1 ULCERA EN MALEOLO DERECHO 1.2 CELULITIS	GERIATRIA/ MEDICINA INTERNA
8	11/02/2026	CC 80164041	OSCAR PINZON ARDILA	EPS FAMISANAR SAS	1. DEFECTO CAMPIMETRICO MONO OCULAR 1.1 HEMIANOPSIA INFERIOR DERECHA	NEUROLOGIA

 <p>ALCALDÍA MAYOR DE BOGOTÁ D.C. SECRETARÍA DE SALUD</p>	<p>DESARROLLO Y FORTALECIMIENTO ORGANIZACIONAL DIRECCIÓN PLANEACIÓN INSTITUCIONAL Y CALIDAD SISTEMA DE GESTIÓN CONTROL DOCUMENTAL</p>				
	<p>ACTA DE REUNIÓN</p>				
	Código:	SDS-DFO-FT-001	Versión:	1	



Elaborado por: Alvaro Amado Camacho / Revisado por: Samir Andrés Salazar / Aprobado por: Luz Angela Manquillo Erazo

9	11/02/2026	CC 80227816	ALEJANDRO AMADO PIÑEROS	EPS SANITAS-EN INTERVENCION MEDIDA PROTE	1. DOLOR TORÁCICO A ESTUDIO 2. HIPERTENSIÓN ARTERIAL 3. POLIARTRALGIA ARTRALGIA A ESTUDIO 4. SOSPECHA DE TROMBOEMBOLISMO PULMONAR PROBABILIDAD MODERADA 3 PUNTOS 5. AMAUROSIS FUGÁZ	MEDICINA INTERNA
10	22/01/2026	CC 28678188	MELIDA PULIDO	EPS FAMISANAR SAS	1. POSTOPERATORIO INMEDIATO 11/02/26 COLECTOMIA PARCIAL, LISIS DE ADHERENCIAS, LAVADO PERITONEAL PPLASTIA DE PARED ABDOMINAL 1.1 POSTOPERATORIO 12/01/2026 DE LAVADO PERITONEAL Y CIERRE DE PARED ABDOMINAL DEFINITIVO (H CLINICA SAN RAFAEL) 1.2 POSTOPERATORIO 03/01/2026 DRENAJE DE COLECCION INTRABDIOMINAL + LIBERACION DE ADHERENCIAS + REMODELACION DE COLOSTOMIA 1.3 POSTOPERATORIO 27/12/2025 SIGMOIDECTOMIA RADICAL + COLOSTOMIA VIA ABIERTA 2. HEMORRAGIA UTERINA ANORMAL RESUELTA 2.1 ENGROSAMIENTO ENDOMETRIAL - DESCARTADA NEOPLASIA 2.2 SINDROME ANEMICO SECUNDARIO TRANSFUNDIDO COMORBILIDADES: - HIPERTENSION ARTERIAL - OSTEOPOROSIS - HIPOTIROIDISMO - ENFERMEDAD CORONARIA CON REVASCULARIZACION	CIRUGIA GENERAL- UCI
11	21/01/2026	CC 395351	JULIO ROBERTO ALBA PULIDO	NUEVA EPS S.A	1. CHOQUE SEPTICO DE ORIGEN ABDOMINAL 1.1 POP 22/01/2026 HEMICOLECTO MIA DERECH A LAPARSCOPIA, LISIS DE ADHENREICAS POR LAPAROSCOPIA, LINFADENECTOMIA POR LAPAROSCOPIA, LAVADO PERITONEAL AABIERTO, COLOCACIÓN DE DISPOSITIVO DE PRESIÓN NEGATIVA. 1.2 PERITONITIS FECAL DE CUATRO CUADRANTES 1.3 OBSTRUCCION INTESTINAL SECUNDARIO A TUMOR DE CIEGO 2. DIABETES MELLITUS TIPO 2 3. HIPOACUSIA SENSORIAL BILATERAL	MEDICINA INTERNA - GERIATRÍA
12	28/01/2026	CC 52243350	MARIBEL RACHEN BUITRAGO	EPS FAMISANAR SAS	1. ATAQUE CEREBROVASCULAR EN TERRITORIO DE LA CEREBRAL MEDIA DERECHA (M2 PROXIMAL) NIHSS DE 15 PUNTOS, RANKIN 0 1.1 TROMBECTOMIA MECÁNICA TICI 2C DEL 28/01/26 2. FIBRILACIÓN AURICULAR PA ROXISTICA CHA2DS2VA 3 PUNTOS HASBLED 2 PUNTOS 3. FORAMEN OVAL PERMEABLE	NEUROLOGIA - UCI
13	29/01/2026 0:00	CC 79946108	MAURICIO JAVIER KRAUSZ RESTREPO	EPS FAMISANAR SAS	1. CHOQUE SÉPTICO RESUELTO DE FOCO PULMONAR NEWS 2 SCORE 5 EN MANEJO 2. NEUMONÍA ADQUIRIDA EN COMUNIDAD, CURB 65 1 PUNTOS, PSI 88 PUNTOS, CLASE III 2.1 BACTERIEMIA SECUNDARIA POR S PNEUMONIAE EN MANEJO 3. INSUFICIENCIA RESPIRATORIA MIXTA 4. INFECCIÓN POR VIRUS DE LA INMUNODEFICIENCIA HUMANA (DIAGNOSTICO 2013) 4.1 CARGA VIRAL INDETECTABLE, RECUENTO DE CD4 1800 (2025) 5. COMPLICACIONES ASOCIADAS A RETROVIRUS 5.1 ANTECEDENTE DE INFECCIÓN POR P. JIROVECII 2013 5.2 SARCOMA DE KAPOSI EN PIEL TRATADO CON QUIMIOTERAPIA 5.3 SÍFILIS LATENTE TRATADA 5.4 COINFECCIÓN DE HEPATITIS C TRATAMIENTO CULMINADO OCTUBRE 2024 6. ENFERMEDAD RENAL CRÓNICA 3A	NEUMOLOGIA / MEDICINA INTERNA - UCI
14	20/01/2026	CC 24757978	FLOR MARINA MUÑOZ MONTES	NUEVA EPS S.A	0, POP 30/01/26 RENDEZVOUS : ACCESO TRANSPAR IETOHEPÁTICO: INSERCIÓN DE STENT BILIAR QUE FRANQUEA GRAN ZONA DE ESTENOSIS DISTAL (DILATACIÓN POR INTERVENCIONISTA) + DRENAJE DE BILIS PURULENTA + INSERCIÓN DE CATETER PERCUTÁNEO 0,1 CONDUCTO PANCREÁTICO QUE DRENA EN	CIRUGÍA GENERAL

 <p>ALCALDÍA MAYOR DE BOGOTÁ D.C. SECRETARÍA DE SALUD</p>	<p>DESARROLLO Y FORTALECIMIENTO ORGANIZACIONAL DIRECCIÓN PLANEACIÓN INSTITUCIONAL Y CALIDAD SISTEMA DE GESTIÓN CONTROL DOCUMENTAL</p>			
	<p>ACTA DE REUNIÓN</p>			
	Código:	SDS-DFO-FT-001	Versión:	



Elaborado por: Alvaro Amado Camacho / Revisado por: Samir Andrés Salazar / Aprobado por: Luz Angela Manquillo Erazo

					<p>QUISTE DEL COLÉDOCO</p> <p>1. QUISTE DEL COLEDOCO TIPO 1C</p> <p>1.1 COLEDOCLITIASIS EN EL COLEDOCO</p> <p>- PACREATITIS AGUDA DE ORIGEN BILIAR LEVE MARSHALL 1; BISAP 1; APACHE II DE 5 PUNTOS RESUELTA</p> <p>2. DILATACION DE LA VIA BILIAR INTRAHEPÁTICA</p> <p>3. ANTECEDENTE DE FISTULA ENTEROATMOSFÉRICA Y ABDOMEN CATASTROFICO</p> <p>3.1 RESECCION SEGMENTO DE INTESTINO DELGADO CON FISTULA Y ENTEROTOMIA + ANASTOMOSIS Y UNO-TRANSVERSO TERMINO TERMINAL + LAVADO PERITONEAL + CIERRE DE PARED ABDOMINAL 02/08/2025</p> <p>3.2 LAVADO DE HERIDA + COLOCACION DE SISTEMA DE PRESION NEGATIVA</p> <p>EN HERIDA DE LAPAROTOMIA</p>	
15	30/01/2026	CC 11334849	EFRAIN BARON ESPEJO	NUEVA EPS S.A	<p>1.DERRAME PLEURAL IZQUIERDO EN E STUDIO</p> <p>1.1 EXUDADO LINFOCÍTICO</p> <p>1.1ADENOPATÍAS PREVASCULARES Y PERICÁRDICAS FRÉNICAS IZQUIERDAS SOSPECHOSAS</p> <p>1.2 HIDRONEUMOTÓRAX IZQUIERDO</p>	NEUMOLOGIA / MEDICINA INTERNA
16	6/02/2026	CC 19219607	ELEN WILSON SEGURA MEDINA	EPS FAMISANAR SAS	<p>1. CHOQUE OBSTRUCTIVO RESUELTO</p> <p>1.1. TAPONAMIENTO CARDÍACO SECUNDARIO A PATOLOGÍA ONCOLÓGICA</p> <p>1.2 PERICARDIOCENTESIS 06/02/2026 – DRENAJE DE 400 CC LÍQUIDO HEMÁTICO</p> <p>2. CARCINOMA DE PULMÓN ESTADIO IV</p> <p>3. SANGRADO DIGESTIVO BAJO (SONDA DIGESTIVA)</p> <p>4. FIBRILACIÓN AURICULAR DE RESPUESTA VENTRICULAR NO CONTROLADA</p>	CARDIOLOGIA
17	7/02/2026	CC 41359355	MARIA TERESA LOPEZ DE BAYONA	COMPENSAR PLAN COMPLEMENTARIO	<p>1.CHOQUE SEPTICO, SOFA DE 9 PUNTOS EN RESOLUCION</p> <p>- POSTOPERATORIO 30/01/2026 LAVADO QUIRURGICO Y CIERRE DE PARED ABDOMINAL</p> <p>- POSTOPERATORIO LISIS DE ADHERENCIAS PERITONEAL VÍA ABIERTA, LAVADO PERITONEAL, RESECCIÓN DE INTESTINO DLEGADO, ANASTOMOSIS DE INTESTINO DELGADO A INTESTINO DELGA DO, COLOCACIÓN DE SISTEMA DE PRESIÓN NEGATIVA 2026/01/27</p> <p>- POP 19/01/2026 LAVADO PERITONEAL MÁS VAC: PERITONITIS RESIDUAL ABDOMEN EN MONOBLOQUE DRENAJE DE COLECCIÓN INTERASAS</p> <p>- POP 06/01/2026 RESECCIÓN DE ANASTOMOSIS + DRENAJE DE PERITONITIS + LAVADO PE RITONEAL + COLOSTOMIA VIA ABIERTA</p> <p>- POP 02/01/2026 SIGOMIDECTOMIA + ANASTOMOSIS COLRECTAL POR LAPAROSCOPIA</p> <p>- POP DEVOLVULACION POR COLONOSCOPIA 28/12/2025</p> <p>- VOLVULOS DEL COLON SIGMOIDES</p> <p>- MEGACOLON CRONICO ADQUIRIDO</p>	PSIQUIATRIA- CIRUGIA COLON Y RECTO
18	7/02/2026	CC 41320817	FLOR MARIA MOSQUERA	CAPITAL SALUD EPS SAS	<p>1. ATAQUE CEREBROVASCULAR ISQUÉMICO AGUDO DE ARTERIA CEREBRAL MEDIA IZQUIERDA</p> <p>1.1 NATIONAL INSTITUTES OF HEA</p> <p>LTH STROKE SCALE DE INGRESO 15 PUTNOS</p> <p>1.1 ETIOLOGÍA EN ESTUDIO</p> <p>2.1 POSTOPERATORIO DE TROMBECTOMIA MECÁNICA TICI 2A + ANGIOPLASTIA CON STENT 07/02/26</p> <p>2.2 COMPLICACIÓN: DISECCIÓN Y SANGRADO INTRACRANEAL INTRAOPERATORIO</p> <p>3. HIPERTENSION ARTERIAL</p> <p>4. PREDIABETES</p> <p>5. ENFERMEDAD RENAL CRONICA ESTADIO DESCONOCIDO</p>	NEUROLOGIA - UCI
19	9/02/2026 0:00	RC 1150190958	EMILIANO HURTADO CASTIBLANCO	COMPENSAR E.P.S.	<p>FALLA RESPIRATORIA INTERVENIDA CON VENTILACIÓN NO INVASIVA CON CANULA RAM 08/02/2026</p> <p>- BRONQUIOLITIS AGUDA CON WOOD DOWNES FERRES 7</p> <p>- INFECCION POR VIRUS SINCITAL RESPIRATORIO</p> <p>- SOSPECHA DE ALERGIA A LA PROTEÍNA DE LECHE DE VACA</p> <p>- DIAGNOSTICOS NUTRICIONAL: EUTROFICO</p> <p>- PIM 3: 0.5%</p>	PEDIATRIA- UCI

 <p>ALCALDÍA MAYOR DE BOGOTÁ D.C. SECRETARÍA DE SALUD</p>	<p>DESARROLLO Y FORTALECIMIENTO ORGANIZACIONAL DIRECCIÓN PLANEACIÓN INSTITUCIONAL Y CALIDAD SISTEMA DE GESTIÓN CONTROL DOCUMENTAL</p>				
	<p>ACTA DE REUNIÓN</p>				
	Código:	SDS-DFO-FT-001	Versión:	1	

Elaborado por: Alvaro Amado Camacho / Revisado por: Samir Andrés Salazar / Aprobado por: Luz Angela Manquillo Erazo

20	9/02/2026 0:00	CC 41560102	LUZ MARINA SANCHEZ DE CORTES	NUEVA EPS S.A	1.POSTOPERATORIO 09/02/2026 DRENAJE DE HEMATOMA INTRACEREBRAL MA S LOBECTOMIA TEMPORAL IZQUIERDA POR CRANEOTOMIA PTERIONAL IZQUIERDA 1.1 HEMATOMA INTRACEREBRAL TEMPORAL IZQUIERDO 1.2 HEMATOMA SUBDURAL PARIETAL IZQUIERDO CON EXTENSIÓN AL TENTORIO 1.3 HEMORRAGIA SUBARACNOIDEA EL LÓBULO OCCIPITAL Y TEMPORAL DEL MISMO SIN DESVIACIÓN DE LA LÍNEA MEDIA 1.4 HEMATOMA EN EL GIRO TEMPORAL MEDIO E INFERIOR IZQUIERDO, Y CONTUSIÓN CEREBELOSA IZQUIERDA 1.5 TRAUMA CRANEOENCEFALAICO MODERADO - SEVERO 2. ENFERMEDAD DIARRÉICA CRÓNICA - ANTECEDENTE DE ENFERMEDAD CELIACA 2.1 DESHIDRATACIÓN SEVERA - ACIDOSIS METABÓLICA EN MANEJO 2.2 LESIÓN RENAL AGUDA KDIGO 3 3. FRACTURA DE CLAVÍCULA DERECHA	NEUROCIRUGIA - UCI 1/2
21	10/02/2026	CC 53107620	KARELIS MARENA SOTO MACHADO	EPS FAMISANAR SAS	1. INTENTO AUTOLITICO - INTOXICACION VOLUNTARIA POR SALICILATOS 1.1 TRASTORNO BIPOLAR TIPO I - EPISODIO DEPRESIVO GRAVE SIN SÍNTOMAS PSICÓTICOS.	PSIQUIATRIA / MEDICINA INTERNA
22	11/02/2026 0:00	CC 19224532	HUMBERTO MESA PEREZ	COMPENSAR E.P.S.	1. FIBRILACION AURICULAR PAROXISTICA CON COMPROMISO HEMODINAMICO CARDIOVERTIDA ELECTRICAMENTE 100 JOULES 2. ESTENOSIS AORTICA SEVERA ALTO FLUJO ALTO GRADIENTE 2.1 ENFERMEDAD CORONARA DESCENDENTE ANTERIOR NO INTERVENIDA: LESIÓN SEVERA EXCÉNTRICA CALCIFICADA CORTA EN TERCIO MEDIO, CON BUEN VASO DISTAL 2. ANTECEDENTE DE BRADICARDIA SINUSAL SINTOMATICA 2.1 USUARIO DE MARCAPASOS DESDE EL 2021 3. LINFOMA B DE ALTO GRADO E N REMISIÓN 4. HIPERPLASIA PROSTATICA 5. PREDIABETES 6. POP ARTERIOGRAFIA CORONARIA : ENFERMEDAD CORONARIA SEVERA DE DESCENDENTE ANTERIOR PROXIMAL + ENFERMEDAD DIFUSA, CORONARIA MULTIVASO + CALCIFICACIÓN SEVERA DEL PLANO VALVULAR AÓRTICO.	CARDIOLOGÍA / UCI
23	11/02/2026	CC 19174274	OMAR DARIO SALDARRIAGA MUÑOZ	NUEVA EPS S.A	1 INSUFICIENCIA CARDIACA CONGESTIVA HUMEDA Y CALIENTE (DE EYECCION NORMAL) 1.1 EDEMA DE PULMON EN FASE INTERSTICIAL 2 FIBRILACION AURICULRA POR PRIMERA VEZ DCUMENTADA DE RESPUEST AVETRICULAR CON TROLADA 3 ENFERMEDAD PULMONAR CRONICA COMO SCUELA DE COVID REQUIRIENTE DE OXIGENO 4 OBESIDAD 5 ENFERMEDAD CORONARIA POR HISTORIA CLINICA DE ANATOMIA NO CONOCIDA 6 HIPERTENSION ARTTERIAL POR HISTORIA CLINICA	CARDIOLOGIA - UCI 1/2
24	11/02/2026	CC 41376965	ROSALBA BERNAL DE GUATAMA	EPS FAMISANAR SAS	1. POSTOPERATORIO DE DRENAJE DE ABSCESO EN GLUTEO DERECHO 1.1 FASCITIS DE GLÚTEO DERECHO CON CELULITIS EXTENSA DE 10*15 CM POR GLUTEO IPSILATERAL Y CERCANA A LABIO MAYOR DEL MISMO LADO 2. HIPOTIROIDISMO	CIRUGIA DE COLON Y RECTO
25	11/02/2026	CC 32682244	BEATRIZ ELENA SALCEDO PEREZ	COOSALUD ENTIDAD PROMOTORA SALUD S.A	1. SÍNDROME MEDULAR AGUDO 1.1. SOSPECHA DE MIELOPATÍA LONGITUDINALMENTE EXTENSA	NEUROLOGIA / UCI
26	11/02/2026	CC 1071163456	LUZ HELENA CARDENAS	COMPENSAR E.P.S.	1. MOVIMIENTOS ANORMALES MIEMBRO INFEIOR IZQUIERDO 1.1 SOSPECHA DE EVENTOS PAROXISTICO NO EPILEPTICOS. 2. COMUNICACIÓN INTERAURICULAR CORREGIDA	NEUROLOGIA / UCI

	DESARROLLO Y FORTALECIMIENTO ORGANIZACIONAL DIRECCIÓN PLANEACIÓN INSTITUCIONAL Y CALIDAD SISTEMA DE GESTIÓN CONTROL DOCUMENTAL				
	ACTA DE REUNIÓN				
	Código:	SDS-DFO-FT-001	Versión:	1	
Elaborado por: Alvaro Amado Camacho / Revisado por: Samir Andrés Salazar / Aprobado por: Luz Angela Manquillo Erazo					

Número de pacientes pendientes de PHD

Se reportaron en gestión 3 PHD relacionados a continuación:

Tabla 2. Pacientes pendientes de PHD

N°	FECHA INICIO DE TRAMITE	DOCUMENTO	NOMBRES PACIENTE	EPS	DIAGNOSTICO	SERVICIO SOLICITADO
1	14/01/2026	65734722	LILIA ISABEL RAMIREZ PEREZ	ENTIDAD PROMOTORA DE SALUD SANITAS S.A.	SEPTICEMIA DEBIDA A CANDIDA	PHD CRONICO
2	9/02/2026	52.739.895	GUAYACAN DAZA CAROL LORENA	COMPENSAR PAC	HISTOPLASMOSIS, NO ESPECIFICADA	PHD AGUDO
3	9/02/2026	20951509	PERALTA BERMUDEZ LEONOR	COMPENSAR E.P.S.	OTRAS CIRROSIS DEL HIGADO Y LAS NO ESPECIFICADAS	PHD AGUDO

Número de pacientes pendientes de Oxígeno Domiciliario

Se evidencia gestión de 2 oxígenos domiciliarios pendientes, relacionados a continuación:

Tabla 3. Pacientes pendientes de Oxígeno Domiciliario

N°	FECHA DE SOLICITUD	NOMBRE DEL PACIENTE	CEDULA	EPS	PENDIENTE
1	7/02/2026	EMMA RANDIAL LOPEZ	26026110044020	NUEVA EPS S.A.	PENDIENTE RESPUESTA
2	8/02/2026	ESTEBAN GARAY VERA	1000271394	ENTIDAD PROMOTORA DE SALUD SANITAS S.A.	PENDIENTE RESPUESTA

Morbilidad Materna Extrema-MME: la IPS reporta 2 morbilidades maternas extremas para el día de hoy, con diagnóstico de preeclampsia severa y trastorno hipertensivo.

No se reportan camillas de ambulancia retenidas.

Tramites efectivos:

Remisiones resueltas: 2

PHD efectivos: 0



Oxígenos efectivos: 0

Los tramites efectivos registrados corresponden al seguimiento de casos gestionados en el transcurso de la visita anterior y la del día de hoy.

Durante la visita no es posible realizar recorrido por la IPS debido a políticas institucionales y protección de la privacidad de los pacientes, no obstante, informando que no se presentan novedades en la institución respecto a los pacientes, medicamentos e insumos, así también se están prestando los servicios con normalidad y sin novedades.

Se recuerda a la institución el reporte de información para el monitoreo de los servicios de urgencias, a lo cual refieren que aún se encuentra en el diligenciamiento de formatos, solicitando plazo de envío el día lunes 16 de febrero de 2026, se indaga con el área encargada en la Secretaría Distrital de Salud y se aprueba la solicitud.

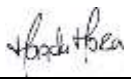

Se da por terminada la visita de acompañamiento recordándole al personal, que ante la presencia de casos

 ALCALDÍA MAYOR DE BOGOTÁ D.C. SECRETARÍA DE SALUD	DESARROLLO Y FORTALECIMIENTO ORGANIZACIONAL DIRECCIÓN PLANEACIÓN INSTITUCIONAL Y CALIDAD SISTEMA DE GESTIÓN CONTROL DOCUMENTAL				
	ACTA DE REUNIÓN				
	Código:	SDS-DFO-FT-001	Versión:	1	
Elaborado por: Alvaro Amado Camacho / Revisado por: Samir Andrés Salazar / Aprobado por: Luz Angela Manquillo Erazo					

especiales que requieran apoyo por parte de la estrategia GAMA, nos encontramos en permanente disponibilidad y constante comunicación.

COMPROMISOS*		
ACCIÓN	RESPONSABLE	FECHA
Verificación y captación de casos que puedan ser candidatos para PHD	Fundación Santa Fe de Bogotá	Permanente
Gestión de tramites prioritarios	Equipo GAMA	A demanda
Envío de reporte de información "monitoreo de servicios de urgencias e interconsultas en servicios de hospitalización"	Fundación Santa Fe de Bogotá	16/2/2026

REVISIÓN Y APROBACIÓN DEL ACTA



No	NOMBRES Y APELLIDOS	CORREO	TELÉFONO	DIRECCIÓN/ OFICINA/ ENTIDAD	FIRMA
1	Magda Mora	magda.morasepulveda2@gmail.com	3105771557	SDS- IVC	
2	Adriana Urrego	adriana.urrego@fsfb.org.co	3134167973	FSFB	
3					
4					
5					
6					
7					
8					
9					
10					

ASISTENTES

Anexo listado de asistencia SDS-DFO-FT-004.

Nota: Cuando la asistencia es igual o superior a 10 personas, se debe hacer uso del formato Listado de asistencia a reuniones SDS-DFO-FT-004, según lo establecido en el lineamiento de Actas de Reunión.

Evaluación y cierre de la reunión		
¿Se logró el objetivo?		Observaciones (si aplica)
Si (X)	No ()	NINGUNA

 ALCALDÍA MAYOR DE BOGOTÁ D.C. SECRETARÍA DE SALUD	DESARROLLO Y FORTALECIMIENTO ORGANIZACIONAL DIRECCIÓN PLANEACIÓN INSTITUCIONAL Y CALIDAD SISTEMA DE GESTIÓN CONTROL DOCUMENTAL				
	ACTA DE REUNIÓN				
	Código:	SDS-DFO-FT-001	Versión:	1	
Elaborado por: Alvaro Amado Camacho / Revisado por: Samir Andrés Salazar / Aprobado por: Luz Angela Manquillo Erazo					

--	--

* Se podrán incluir o eliminar filas de acuerdo con el requerimiento.